# Informe de Ejecución Presupuestaria 2026

La Caja de Previsión de la Defensa Nacional, CAPREDENA, es un servicio público descentralizado dependiente administrativamente del Ministerio de Defensa Nacional y del Ministerio del Trabajo y Previsión Social, en términos presupuestarios.

El objetivo de este informe es entregar información relativa al presupuesto inicial asignado a esta Caja de Previsión para sus dos programas presupuestarios; Programa 01 Caja de Previsión de la Defensa Nacional y Programa 02 Fondo de Medicina Curativa, de acuerdo a la Ley N°21.796 publicada en el Diario Oficial el 12 de diciembre de 2025, que aprueba el Presupuesto del Sector Público para el año 2026. Además, se refleja el presupuesto vigente que corresponde al presupuesto inicial que incluye las modificaciones presupuestarias y por último la ejecución del mes y acumulada.

**PROGRAMA 01 Caja de Previsión de la Defensa Nacional,** tiene como función principal el pago mensual de pensiones de retiro y montepío del personal en retiro de las Fuerzas Armadas y los distintos beneficios que de él se desprenden.

**Clasificación de Ingresos;**

**Subtítulo 04 – Imposiciones Previsionales;** En este concepto de ingreso presupuestario, nuestra Institución recauda las imposiciones descontadas al personal en servicio activo y en retiro de las Fuerzas Armadas.
**Subtítulo 05 – Transferencias Corrientes;** considera el Aporte recibido del Fondo Único de Prestaciones Familiares para financiar el pago de las asignaciones familiares del sector pasivo de las Fuerzas Armadas y del personal CAPREDENA y la Recuperación de Licencias Médicas Fonasa.
**Subtítulo 06 – Rentas de la Propiedad;** Considera el ingreso por arriendo de propiedades, destinadas al uso de funcionarios en las ciudades de Punta Arenas y Talcahuano.
Por otra parte, se registra el 4,0% de interés anual sobre el total de préstamos de asistencia social, con la finalidad de atender problemas socioeconómicos de los imponentes del Sector Pasivo.
**Subtítulo 08 – Otros Ingresos Corrientes;** Representa principalmente el ingreso por Licencias Médicas de los funcionarios de las Institución por parte de las Instituciones de Salud y otros ingresos que aporta el Fondo Revalorizador de Pensiones de CAPREDENA, para financiar el pago de las Concurrencias de pensiones, jubilaciones y/o montepíos.
**Subtítulo 09 – Aporte Fiscal;** Corresponde a los recursos destinados por el Estado para el funcionamiento de la institución.
**Subtítulo 12 – Recuperación de Préstamos;** Comprende los ingresos por concepto de amortización de los préstamos de Asistencia Social que se otorgan a los pensionados de CAPREDENA.
**Subtítulo 15 – Saldo Inicial de Caja;** Corresponde a las disponibilidades que tiene la institución en su cuenta corriente, efectivo, entre otros.

**Clasificación de Gastos;**

**Subtítulo 21 – Gastos en Personal;** Comprende el gasto en remuneraciones y demás asignaciones adicionales que establezca la ley, en forma regular y completa, que tienen derecho a percibir los funcionarios.

**Subtítulo 22 – Bienes y servicios de consumo;** Corresponde a los gastos necesarios para el cumplimiento de las funciones y actividades de la Institución. Incluye principalmente, gastos de servicios básicos, seguros generales, mantenciones y reparaciones de infraestructura, servicios informáticos, entre otros.
**Subtítulo 23 – Prestaciones de Seguridad Social**; Comprende los recursos necesarios para financiar el pago de jubilaciones, pensiones y montepíos a los imponentes del Sistema Previsional CAPREDENA que han adquirido estos derechos y otros beneficios.
**Subtítulo 24 – Transferencia Corrientes;** Corresponde a gastos que no representan contraprestación de bienes o servicios.

| |
|---|
| Al Sector Privado |
| Ubicación Menores, Ancianos e Incapacitados |
| Cotización Isapres |
| Centros de Salud Capredena |
| Al Gobierno Central |
| Fondo de Medicina Curativa |
| 2402003 Fondo Nacional de Salud |
| A Otras Entidades Públicas |
| Aporte Caja Fondo Desahucio |
| Aporte Caja Fondo Revalorizador de Pensiones |
| Aporte Fiscal Fondo Desahucio |
| Aporte Fiscal Fondo Revalorizador de Pensiones |
| Fondo Desahucio |
| Fondo Revalorizador de Pensiones |
| Fondos de Salud de las Fuerzas Armadas |
| Aporte Fiscal Extraordinario Fondo Desahucio |
| A Organismos Internacionales |

**Subtítulo 25 – Íntegros al Fisco;** Corresponde al reintegro de Fondos por el concepto de Licencias Médicas.
**Subtítulo 26 – Otros Gastos Corrientes;** Considera el pago por sentencias que se encuentran ejecutoriadas.
**Subtítulo 29 – Adquisición de Activos no Financieros;** Son los gastos para formación de capital y compra de activos físicos. Para el año 2026, se considera principalmente para la continuidad y renovación de licenciamiento de los sistemas en operación indispensables para el funcionamiento del giro principal del servicio.
**Subtítulo 32– Préstamos;** Es un beneficio que otorga el Departamento de Asistencia Social, previa evaluación socioeconómica de cada caso. Pueden optar a Préstamos de Asistencia Social los pensionados y montepiados de la Caja y aquellos funcionarios cotizantes de CAPREDENA, previa calificación técnica de la Asistente Social.
**Subtítulo 34 – Servicio de la Deuda;** Corresponde al registro de las deudas devengadas y no pagadas al 31 de diciembre del año 2025, por lo tanto, se incluyen en el presupuesto 2026.
**Subtítulo 35 – Saldo Final de Caja;** Monto base del presupuesto inicial de las disponibilidades y cuentas complementarias al 31 de diciembre del año anterior.

La ejecución del presupuesto de gastos al 31 de enero respecto al presupuesto vigente, alcanzó el 8,50%, lo cual se encuentra dentro de lo programado.

**Programa 01 Caja de Previsión de la Defensa Nacional**

Miles de pesos

| Subtítulo | Clasificación Económica | Presupuesto Ley Inicial | Presupuesto Vigente | Ejecución mes de enero | % Ejecución del mes | Ejecución acumulada | % Ejecución acumulada |
|---|---|---|---|---|---|---|---|
| | **Ingresos** | | | | | | |
| **04** | **Imposiciones Previsionales** | 233.513.693 | 233.513.693 | 18.505.872 | 7,92% | 18.505.872 | 7,92% |
| **05** | **Transferencias Corrientes** | 547.881 | 547.881 | 125.516 | 22,91% | 125.516 | 22,91% |
| **06** | **Rentas de la Propiedad** | 84.799 | 84.799 | 6.503 | 7,67% | 6.503 | 7,67% |
| **08** | **Otros Ingresos Corrientes** | 25.309.335 | 25.309.335 | 1.140.053 | 4,50% | 1.140.053 | 4,50% |
| **09** | **Aporte Fiscal** | 1.673.511.872 | 1.673.511.872 | 137.623.051 | 8,22% | 137.623.051 | 8,22% |
| **12** | **Recuperación de Prestamos** | 6.067.549 | 6.067.549 | 4.136.142 | 68,17% | 4.136.142 | 68,17% |
| **15** | **Saldo Inicial de Caja** | 10 | 10 | 0 | 0,00% | 0 | 0,00% |
| **Total Ingresos** | | **1.939.035.139** | **1.939.035.139** | **161.537.137** | 8,33% | **161.537.137** | 8,33% |
| | **Gastos** | | | | | | |
| **21** | **Gastos en Personal** | 14.696.355 | 14.696.355 | 1.005.546 | 6,84% | 1.005.546 | 6,84% |
| **22** | **Bienes y Servicios de Consumo** | 6.451.776 | 6.451.776 | 395.155 | 6,12% | 395.155 | 6,12% |
| **23** | **Prestaciones de Seguridad Social** | 1.715.627.450 | 1.715.627.450 | 140.840.435 | 8,21% | 140.840.435 | 8,21% |
| **24** | **Transferencias Corrientes** | 199.737.881 | 199.737.881 | 15.723.530 | 7,87% | 15.723.530 | 7,87% |
| **25** | **Integros al Fisco** | 61.095 | 61.095 | 31.937 | 52,27% | 31.937 | 52,27% |
| **26** | **Otros Gastos Corrientes** | 10 | 10 | 0 | 0,00% | 0 | 0,00% |
| **29** | **Adquisición de Activos no Financieros** | 830.387 | 830.387 | 5.968 | 0,72% | 5.968 | 0,72% |
| **32** | **Préstamos** | 1.630.165 | 1.630.165 | 123.980 | 7,61% | 123.980 | 7,61% |
| **34** | **Servicio de la Deuda** | 10 | 10 | 6.597.174 | 65971744,96% | 6.597.174 | 65971744,96% |
| **35** | **Saldo Final de Caja** | 10 | 10 | 0 | 0,00% | 0 | 0,00% |
| **Total Gastos** | | **1.939.035.139** | **1.939.035.139** | **164.723.725** | 8,50% | **164.723.725** | 8,50% |

Ejecución al 31 de enero 2026

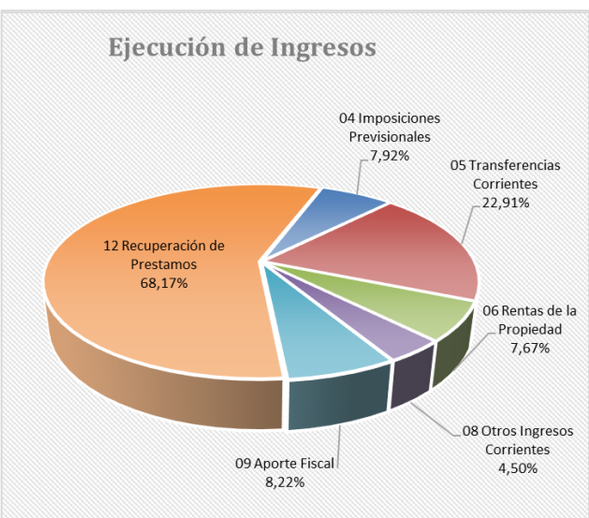


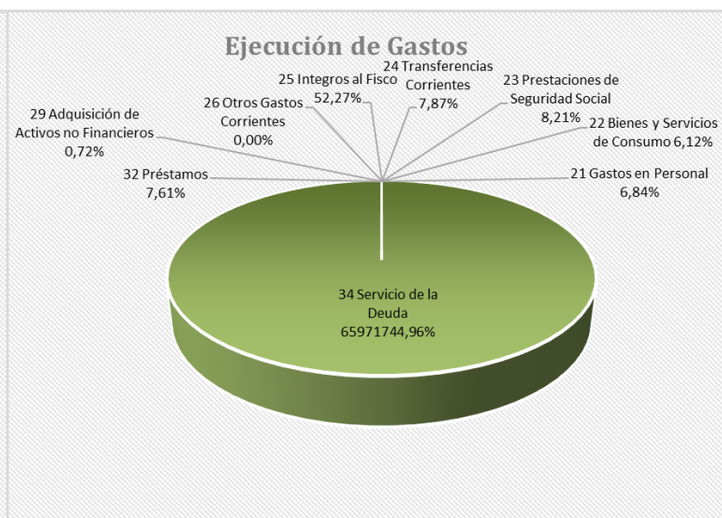

**PROGRAMA 02 Fondo de Medicina Curativa**

La Institución cuenta con un Fondo de Medicina Curativa, el que tiene por objeto administrar los recursos previsionales recibidos para tal efecto, con el fin de entregar prestaciones de salud a sus beneficiarios y beneficiarias.

**Clasificación de Ingresos;**

**Subtítulo 05 – Transferencias Corrientes;** Se genera el ingreso de los recursos provenientes del Fondo CAPREDENA, correspondientes a las Imposiciones previsionales, recuperación de Préstamos y Primas del Fondo Solidario.
**Subtítulo 06 – Rentas de la Propiedad;** Ingreso por los intereses y reajustes que el Fondo obtiene por las inversiones de los excedentes estacionales de caja en el Mercado de Capitales.
**Subtítulo 11 – Venta de Activos Financieros;** Comprende los recursos originados por la venta de instrumentos financieros negociables como valores mobiliarios e instrumentos del mercado de capitales, que no se hubieran liquidado al 31 de diciembre del año anterior.
**Subtítulo 15 – Saldo Inicial de Caja;** Corresponde a las disponibilidades que tiene la institución en su cuenta corriente, efectivo, entre otros.

**Clasificación de Gastos;**

**Subtítulo 22 – Bienes y Servicios de Consumo;** Gasto por prestación de servicios de profesionales para la Unidad de Auditoría Medica del Fondo Medicina Curativa.
**Subtítulo 23 – Prestaciones de Seguridad Social;** Comprende el gasto por las Bonificaciones de Salud que incurre el Fondo Medicina Curativa para cubrir parte del costo de las atenciones médicas de los beneficiarios del Fondo.
**Subtítulo 24 – Transferencias Corrientes;** Corresponde al 17,5% de las imposiciones recibidas por el Fondo Medicina Curativa, que se aportan a las Comandancias en Jefe de las Fuerzas Armadas, en forma proporcional a los valores de las atenciones prestadas a pensionados, montepiadas y personal de la Caja, por lo establecimientos hospitalarios de cada Institución.
**Subtítulo 30 – Adquisición de Activos Financieros;** Corresponde a la estimación del stock financiero al 31 de diciembre del año 2026 por las inversiones en el Mercado de Capitales los excedentes estacionales de caja.
**Subtítulo 32 – Préstamos Médicos;** Para los usuarios del Sistema de Salud de CAPREDENA, esto es los pensionados de las FF.AA. y sus cargas familiares, se otorga financiamiento por las prestaciones de salud otorgadas a través de la Red Asistencial, conformada por Centros de Salud propios, Red de Hospitales Públicos, Hospitales e instalaciones de salud de las FF.AA. y prestadores libre elección con convenio. El financiamiento corresponde a Préstamos de Salud por el copago no cubierto, en los casos en que el afiliado esté adherido al Fondo Solidario.
**Subtítulo 34 – Servicio de la Deuda;** Corresponde al registro de las deudas devengadas y no pagadas al 31 de diciembre del año 2025, por lo tanto, se incluyen en el presupuesto 2026.
**Subtítulo 35 – Saldo Final de Caja;** Monto base del presupuesto inicial de las disponibilidades y cuentas complementarias al 31 de diciembre del año anterior.

La ejecución del presupuesto de gastos al 31 de enero respecto al presupuesto vigente, alcanza el 6,82%.

**Programa 02 Fondo de Medicina Curativa**

Miles de pesos

| Subtítulo | Clasificación Económica | Presupuesto Ley Inicial | Presupuesto Vigente | Ejecución mes de enero | % Ejecución del mes | Ejecución acumulada | % Ejecución acumulada |
|---|---|---|---|---|---|---|---|
| | **Ingresos** | | | | | | |
| **05** | **Transferencias Corrientes** | 18.795.262 | 18.795.262 | 1.467.807 | 7,81% | 1.467.807 | 7,81% |
| **06** | **Rentas de la Propiedad** | 22.820 | 22.820 | 0 | 0,00% | 0 | 0,00% |
| **11** | **Venta de Activos Financieros** | 1.634.980 | 1.634.980 | 0 | 0,00% | 0 | 0,00% |
| **15** | **Saldo Inicial de Caja** | 10 | 10 | 0 | 0,00% | 0 | 0,00% |
| **Total Ingresos** | | **20.453.072** | **20.453.072** | **1.467.807** | 7,18% | **1.467.807** | 7,18% |
| | **Gastos** | | | | | | |
| **22** | **Bienes y Servicios de Consumo** | 77.524 | 77.524 | 3.508 | 4,52% | 3.508 | 4,52% |
| **23** | **Prestaciones de Seguridad Social** | 6.146.347 | 6.146.347 | 483.270 | 7,86% | 483.270 | 7,86% |
| **24** | **Transferencias Corrientes** | 1.639.506 | 1.639.506 | 102.390 | 6,25% | 102.390 | 6,25% |
| **30** | **Adquisición de Activos Financieros** | 2.580.271 | 2.580.271 | 0 | 0,00% | 0 | 0,00% |
| **32** | **Préstamos** | 10.009.404 | 10.009.404 | 513.515 | 5,13% | 513.515 | 5,13% |
| **34** | **Servicio de la Deuda** | 10 | 10 | 291.990 | 2919897,62% | 291.990 | 2919897,62% |
| **35** | **Saldo Final de Caja** | 10 | 10 | 0 | 0,00% | 0 | 0,00% |
| **Total Gastos** | | **20.453.072** | **20.453.072** | **1.394.672** | 6,82% | **1.394.672** | 6,82% |
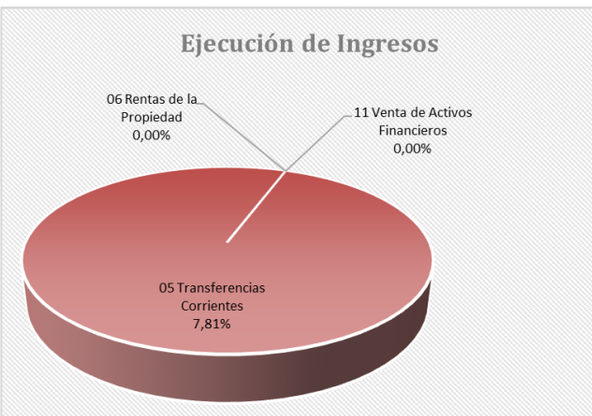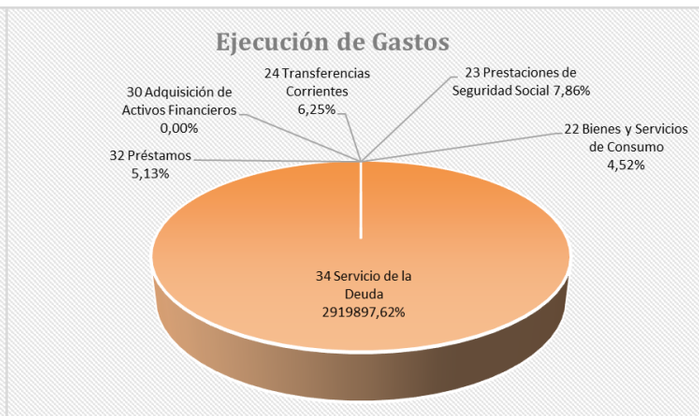
Ejecución al 31 de enero 2026